

小・中・高の新しい家庭科教育と総合の時間への対応

…「生活の創造」「保育」「環境」「地域の暮らし」「奉仕活動」「福祉」

第14回 家庭科手づくり体験講習会

8月8日(水) 埼玉会場 / 8月22日(水)・23日(木) 東京会場

はじめに

早いもので当会を始めてから13年の年月が経ち今年で14回を迎えることとなりました。

この間たくさんの小・中・高校の家庭科教員の方々(延べ5000人相当)が当体験会に参加をされました。毎年、熱心に受講していただける参加者の方々に対し、私たちが気持ちを新たにして内容を充実し、体験講習会を実施したいと思っています。

「生活の自立に向けて、生活に生きる実践的・体験的学習を積極的に導入した学習を目指すこと」を課題とした家庭科教育の実践に、より具体的に当講習会が活用出来るよう、内容を工夫しました。

家庭科教員の皆様に参加していただくことで、一人でも多くの子どもたちが手づくりの楽しさを知り、そのことが家庭科教育の一端を担うことが出来ればと願っております。



- <主催> 家庭科手づくり体験講習会実行委員会
NPO法人 手づくりネットワーク
- <後援> 全国高校家庭科クラブ連盟
- <日時> 埼玉会場：2007年8月8日(水)
10:00～16:00
東京会場：2007年8月22日(水)・23日(木)
10:00～16:00
- <場所> 埼玉会場：大宮ソニックシティ市民ホール 4F
さいたま市大宮区桜木町1-7-5
東京会場：家庭クラブ会館
東京都渋谷区代々木3-20-5
- <受付締切> 7月13日(金)
- <定員> 埼玉会場：100名
東京会場：各日100名、計200名
- <参加費用> 1,500円(1日フリーパス)
●教材・講習費込みで何種類でも受講できます。
●当日会場受付でお支払いください。
- <講習種目>
- 1 ニットソーイング 手づくりマフラー
 - 2 ニットソーイング 手づくりトレーナー&ステンシル
 - 3 ミシンで作る「パッチワーク・マグネット」
 - 4 ニュータイプのパンチで作るコースター
 - 5 新製品『スキヤモ』を使ったカーネーションコサージュ作成
 - 6 シルクペーパー
 - 7 繻玉クラフト
 - 8 簡単柄作成ソフトを使った生地メディアへのプリント体験
 - 9 皮革と布との接着技術を使ったオリジナルグッズ作り
- 3と8は東京会場のみです。
●各種目は1日に4～5回講習いたします。
●各種目とも10人前後受講可能です。
●1人が時間的に1日4～5種目受講可能です。

詳細はインターネットでも確認できます。 <http://www.knit-sewing.com/kateika>

第14回 家庭科手づくり体験講習会 講習内容


① ニットソーイング 手作りマフラー

制作時間	30~40分
対象	小学校、中学校
指導領域	家庭生活、被服、衣生活
学納価	¥900
制作用具	ロックミシン

特徴

カットソー素材のニット生地を使ってマフラーを作ります。制作には、四方を巻きロックを使って仕上げてゆきます。ミシンに触れた経験のない生徒さんにも、1単元の中で使い方を学んでいただけます。また、作ってすぐ身に着けられる喜びも体感できますので、被服制作に対する関心を引き出せます。

提供: (株) ニットソーイングクラブ <http://www.knit-sewing.com/>



② ニットソーイング 手作りトレーナー&ステンシル

制作時間	60分
対象	中学校、高等学校
指導領域	家庭生活、被服、衣生活
学納価	¥1,600
制作用具	ロックミシン

特徴

今の生徒さんたちは、日常着ているトレーナーが自分で作れるなどとは考えていないと思います。ところが60分でオリジナルのトレーナーが作り出せるのです。その楽しさを授業やクラブ活動を通じ、生徒さんにカットソーの服作りを体験していただきたいと思います。ニット素材の中でも扱いやすい生地をS・M・L・LLに裁断済みでパックにしました(縫いのマニュアル入り)。また、完成した作品にステンシルを。装飾の技法も学べます。

提供: (株) ニットソーイングクラブ <http://www.knit-sewing.com/>

※色は白・黒・紺・グレーの4色
※ステンシルは他に3柄あり



③ ミシンで作る「パッチワーク・マグネット」

制作時間	約30分
対象	中学校、高等学校
指導領域	環境、もの作り
学納価	¥500
制作用具	ミシン、針、糸

特徴

短時間で作れるミシンキルトパッチワーク。創造力を養い、ミシンの基本操作を学習します。直線で仕上げるピーシングキルトの技法を応用してかわいいうちゅーリップのマグネットが出来上がります。

※東京会場のみになります。

提供: ブラザー工業 (株) <http://www.brother.co.jp/>



④ ニュータイプのパンチで作るコースター

制作時間	約30分(コースターを2枚作成)
対象	小学校、中学校
指導領域	家庭生活、住居
学納価	¥350(コースター作成キット)使用するレイシーパンチは、別売になります。1個1260円(税込)
制作用具	クラフトパンチ、レイシーパンチ(922、924)、DUOペーパーサークルカッター、ハサミ、ピンセット、のり、シャープペンなど

特徴

紙という身近な素材を使ってアートの感覚を養います。レイシーパンチを使うことで紙を簡単に複雑な形に加工できることを学べます。いろいろなカラーの紙を利用することで色彩の感覚を学びます。紙を利用するため簡単にその他の手づくり品との組み合わせが可能です。

提供: (有) セオ <http://www.ceo.co.jp/>



⑤ 新製品「スキャモ」を使ったカーネーションコサージュ

制作時間	30分
対象	小学校、中学校、高等学校
指導領域	家庭科、生活文化、もの作り
学納価	未定
制作用具	スキャモ、インクジェットプリンタ、針、糸

特徴

パソコンを使わずに好きなものをスキャンし、オリジナルの不織布を作製し、簡単にカーネーションのコサージュが出来ます。

*「scamo」は撮りたいものの上に本体を乗せ、上からファイnderをのぞきながらスキャンできる新しいタイプのハンディースキャナです。

提供: 理想科学工業 (株) <http://www.riso.co.jp/>




⑥ シルクペーパー

制作時間	30分
対象	小学校、中学校、高等学校
指導領域	家庭生活
学納価	¥315
制作用具	

特 徴

天然繊維「絹」を学び楽しくクラフト①
繭の繊維を使ってシルクペーパーの「コースター」
や「しおり」を制作します。繭の繊維に含まれるセ
リシンの接着力を利用して作るため、薬品を使用
しません。

提供:優良教材(株) <http://www.yuryo.co.jp/>



⑦ 繭玉クラフト

制作時間	30分
対象	小学校、中学校、高等学校
指導領域	手芸
学納価	未定
制作用具	はさみ・のりなど

特 徴

天然繊維「絹」を学び楽しくクラフト②
繭の殻を使ってできる「かわいいマスコットづくり」。
着色、接着、カットなどをして、ストラップ、指人形、
コサージュなどを制作します。

提供:優良教材(株) <http://www.yuryo.co.jp/>

⑧ 簡単柄作成ソフトを使った生地メディアへのプリント体験

制作時間	未定
対象	小学校、中学校、高等学校
指導領域	家庭生活、被服、衣生活
学納価	未定
制作用具	パソコン・EPSON製インクジェットプリンター

特 徴

デザイナー感覚で簡単に柄作成がで
きるソフト「リアルタイムデザイナー
Light」で柄を作成・体験・デモンストレーションを
します。色々な柄でプリントした生地メディアも用
意致します。リアルタイムデザイナー&生地メディ
アは教育機関では、実習用、卒業制作、ファッション
ショー、イベント用、多彩に活用できます。

※東京会場のみになります。

提供:(株)トヨシマビジネスシステム <http://www.toyoshimabs.co.jp/>



⑨ 皮革と布との接着技術を使ったオリジナルグッズ作り

制作時間	40分
対象	小学校、中学校、高等学校
指導領域	家庭科、生活文化、もの作り
学納価	未定

制作用具

真空圧着機、回転式型抜き機、皮革、
専用糊シートほか材料等は当社に
て準備します。完成品(名刺入れ、キーホルダー等)
はお持ち帰り頂けます。
*お手持ちのスカーフ、ネクタイ、ハンカチ、着物、
帯ほか端布等で作品作りのご希望がお有りの方は
当日、A4サイズ相当の生布を持参ください。

特 徴

布と革、布と布、皮と革、押花や写真、
雑誌の切抜き等とのラミネート接
着技術並びに手動式回転型抜きから製品製作ま
での講習(新技術です)。家庭用プリンタ(エプソン、
キヤノンほか)で布に直接出力できる対応生地
の紹介とテキスタイルデザイン用、CGソフト「FDS-EX」
の概要説明および活用例の紹介。

提供:インターナショナルソリューション(株)

NPO法人 手づくりネットワークとは…

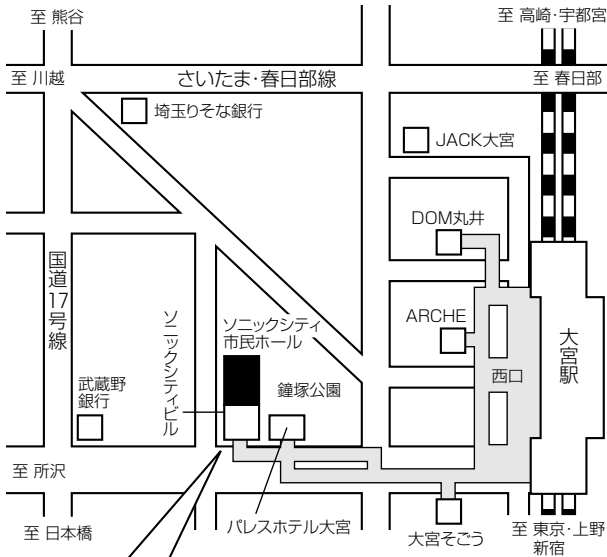
21世紀を迎えた今、環境破壊やゴミ問題、子供達の精神的荒廃や引きこもり現象、高齢者の自立や介護・障害者の自立支援に関する問題など、私達はたくさんの課題を抱えています。「ものを作ること」は「もの」を大切に作る心の育成、家庭のコミュニケーションの深耕、想像力の高揚などの人間形成に役立ち、心の豊かさを感じさせる、無くてはならない大切な行為です。

NPO法人「手づくりネットワーク」は生活者の視点に立ち「手作り・もの創り」の楽しさを伝える運動をしたいと思っている仲間が集った集団です。この活動を通じ、前述の課題解決の一助を担うと共に、全ての人が健やかに暮らせる社会づくりに貢献したいと思っています。

埼玉会場

8月8日

- 〈定員〉100名
- 〈参加費用〉1,500円(1日フリーパス)
- 講座の種目は6種目です。

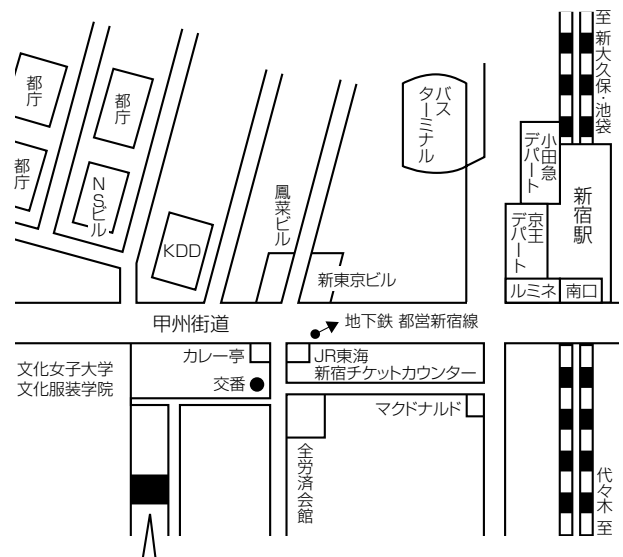


大宮ソニックシティ市民ホール(4F 403)
 さいたま市大宮区桜木町1丁目7-5 TEL.048-647-4111
 ◎JR大宮駅西口より徒歩4分

東京会場

8月22日・23日

- 〈定員〉200名
- 〈参加費用〉1,500円(1日フリーパス)
- 講座の種目は8種目です。



家庭クラブ会館(2F)
 東京都渋谷区代々木3丁目20-5 TEL.03-3370-6321
 ◎JR新宿駅南口より徒歩8分
 ◎京王新線・都営新宿線・新宿駅より徒歩4分

参加申し込み先

- 第14回家庭科手づくり体験講習会宛で下記FAXへお送りください。
- FAXが読めるように黒ボールペンかサインペンではっきりご記入ください。

お問い合わせ

- TEL:047-425-0154 千葉県船橋市本町6丁目9-7
 (株)ニットソーイングクラブ内
 第14回 家庭科手づくり体験講習会 実行委員会事務局 まで
- 申込書には、ご自宅のご住所、お電話番号を必ずご記入ください(夏休みの為)。
 - 受付の締切は7月13日ですが、定員になり次第締め切らせていただきます。

参加票の送付について

- 参加申し込みをお受けした方には「参加票」(ハガキ)を、夏休みの為ご自宅にお送りします。
- 当日はこのハガキを必ずご持参ください。

FAX: 047-424-5949

「第14回 家庭科手づくり体験講習会」参加申込書

ご氏名	〒	受講希望日 *○で囲って下さい	埼玉会場	東京会場		
			(8日)	(22日)	(23日)	(22日・23日どちらでも可)
ご自宅住所	〒		TEL	FAX		
学校名			小	中	高	養
学校住所	〒		TEL	FAX		